



# الحسابات الاقتصادية الموحدة للدولة لسنة

## 2022

## فريق إعداد التقرير

1. د . زياد طارق حسين - مدير الحسابات القومية
2. عمار مجيد حميد محمد - شعبة تكوين راس المال الثابت

## كلمة شكر

يتقدم الجهاز المركزي للإحصاء

بالشكر والتقدير إلى

كل الجهات التي ساهمت في إصدار التقرير ، لاسيما وزارة التخطيط ، وزارة  
المالية ، البنك المركزي العراقي ،

وبقية الوزارات والجهات ذات العلاقة ، بالإضافة إلى الدوائر الفنية في هيئة  
الإحصاء ونظم المعلومات الجغرافية .

## محتويات الموضوعات والتحليل

رقم الصفحة	الموضوع
1	1_المقدمة.....
2	2_آلية احتساب مؤشرات الحسابات الاقتصادية الموحدة للدولة.....
5	3_مصادر البيانات.....
5	4_تحليل النتائج.....
<b>الجدول الإحصائية</b>	
8	جدول (1) الحساب الأول: حساب الناتج المحلي الإجمالي والإنفاق عليه بأسعار السوق لسنتي (2021 - 2022) (مليون دينار).....
11	جدول (2) الحساب الثاني: حساب الدخل القومي المتاح وتخصيصاته لسنتي (2021 - 2022) (مليون دينار).....
12	جدول (3) الحساب الثالث: حساب تمويل رأس المال لسنتي (2021 - 2022) (مليون دينار).....
13	جدول (4) الحساب الرابع: حساب العالم الخارجي لسنتي (2021 - 2022) (مليون دينار).....

محتويات الأشكال البيانية

9	شكل (1): الإنفاق الاستهلاكي الحكومي والخاص لسنتي (2021 - 2022) (مليون دينار).....
9	شكل (2): إجمالي تكوين رأس المال الثابت لسنتي (2021 - 2022) (مليون دينار).....
10	شكل (3): الصادرات من السلع والخدمات لسنتي (2021 - 2022) (مليون دينار).....
10	شكل (4): الاستيرادات من السلع والخدمات لسنتي (2021 - 2022) (مليون دينار).....

## 1\_ المقدمة

أن أهمية الحسابات القومية تتضح في تقديم عرضاً متناسقاً لتنظيم التدفقات الاقتصادية الهامة في إطار مُحاسَبِي شامل ، وتساعد في الوقوف على العلاقات الإحصائية بينها ، والكشف عن حقائق وخصائص هيكلية في الإقتصاد القومي تصلح أساساً لرسم السياسة الاقتصادية ، ويمكن على أساسها التنبؤ بالحالة الاقتصادية التي ينتظر الوصول إليها مستقبلاً وتقدير ما إذا كانت تتلائم مع الأهداف المنشودة. ويمكن أن توصف الحسابات القومية بأنها وسيلة فنية قائمة على أساس دراسة تحليلية منهجية تستهدف وصف مجريات النشاط الاقتصادي وتدفقاته مترجماً في صورة تمكن راسمي السياسات من تحليل السياسة الاقتصادية وترشيدها.

إن أهم استخدامات الحسابات القومية تنحصر في كونها تقدم أفضل وسيلة لخدمة تصميم السياسة الحكومية في المستقبل حيث أنها أداة سياسية وإقتصادية يمارسها المخططون ومتخذي القرارات. يتضمن تقرير الحسابات الاقتصادية الموحدة للعراق والذي يشمل الحسابات الأربعة التالية:-

1. حساب الناتج المحلي الإجمالي والإنفاق عليه.

2. حساب الدخل القومي المتاح وتخصيصاته.

3. حساب تمويل رأس المال.

4. حساب العالم الخارجي.

اعتمد في إعداد هذه الحسابات على كافة الإحصاءات والبيانات التي استخدمت في إعداد التقرير السنوي للناتج المحلي الإجمالي وإجمالي تكوين رأس المال الثابت وكافة المتغيرات الاقتصادية التي وردت ضمن هذه الحسابات كالإنفاق الاستهلاكي (حكومي + خاص) والصادرات والإستيرادات بالإضافة إلى بيانات ميزان المدفوعات .

## 2\_ آلية احتساب مؤشرات الحسابات الاقتصادية الموحدة للدولة

الحساب الأول:- حساب الناتج المحلي الإجمالي والإنفاق عليه بأسعار السوق:-.

يتكون هذا الحساب من جانبين الجانب الأول يطلق عليه الموارد ويتكون من الفقرات التالية:-.

1. تعويضات المشتغلين: مصدر بيانات هذا المؤشر هي الحسابات المتعلقة بإحتساب الناتج المحلي الإجمالي بطريقة الدخل الموزعة والتي تغطي كافة الأجور والمرتببات النقدية والعينية المدفوعة للعاملين في كافة النشاطات الاقتصادية من زراعة ، صناعة... الخ وفي كافة القطاعات (عام، حكومي، خاص).

2. فائض العمليات: من خلال هذا المؤشر يتم قياس الفائض أو العجز الناتج أو المتحقق من الإنتاج قبل أن يُؤخذ في الحسبان أي فوائد أو إيجارات أو ما شابه ذلك من مصاريف مماثلة تدفع على أصول مالية أو ملموسة غير منتجة يقترضها أو يستأجرها المشروع أو أي فوائد أو إيجارات أو إيرادات من الأصول المالية أو الملموسة غير المنتجة التي يمتلكها المشروع وهو يساوي القيمة المضافة مخصوماً منها تعويضات العاملين والضرائب مخصوم منها الاعانات على الإنتاج.

3. تخصيصات استهلاك رأس المال الثابت: احتسب هذا المؤشر بالإعتماد على نسب الإندثار المستخدمة في النظام المحاسبي الموحد للموجودات الثابتة كالأبنية والمكائن والآلات ووسائل النقل ، الأثاث ، نباتات منتجة وحيوانات منتجة .... الخ.

4. الضرائب غير المباشرة: مصدر هذه الفقرة هو حسابات الموازنة الجارية للدولة إذ أنها تظهر ضمن إيرادات الدولة من الرسوم والضرائب غير المباشرة كرسوم الإنتاج ورسوم الصادرات والإستيرادات.

5. الإعانات: تُعرف الإعانات بأنها مدفوعات جارية تقدمها الحكومة إلى المشاريع على أساس مستويات أنشطتها الإنتاجية أو على أساس كميات أو قيم السلع والخدمات التي تنتجها أو تبيعها أو تستوردها وهي مقبوضات بالنسبة للمنتجين أو المستوردين. يتكون هذا المؤشر من الإعانات المدفوعة من قبل الدولة إلى مؤسسات القطاع العام لغرض توفير السلع للمواطنين بأسعار محدودة بالإضافة إلى الإعانات الضمنية التي احتسبت على النفط الخام المجهز للمصافي ومشاريع الكهرباء إذ احتسب الفرق بين سعر النفط الخام المصدر وسعر النفط الخام المدعوم المجهز للمصافي كإعانات ضمنية مدفوعة لنشاط المصافي ونشاط الكهرباء.

(أن مجموع الفقرات الأربعة السابقة مطروحاً منها الإعانات يكون مساوياً للناتج المحلي الإجمالي بسعر السوق).

أما الجانب الثاني في هذا الحساب فهو جانب الإستخدامات ويقصد بها كيفية التصرف بالنواتج المحلي الإجمالي وقد تم احتسابه باستخدام برنامج (mores) المعد من قبل البنك الدولي وتتضمن الفقرات الرئيسية لهذا الحساب الآتي:-

1. الإنفاق الإستهلاكي الحكومي: وهو الذي يكون مساوياً للإنفاق الحكومي ضمن الميزانية الإعتيادية للدولة على السلع والخدمات المقدمة للمواطنين بالإضافة إلى تعويضات المشتغلين . يتكون الإنفاق الإستهلاكي الحكومي من قيمة السلع والخدمات المنتجة للاستخدام الذاتي للحكومة في نشاطها الجاري ويساوي قيمة الإنتاج الإجمالي للحكومة العامة من السلع والخدمات مطروحاً منه قيمة المبيعات المسوقة وغير المسوقة. وقيمة الإنتاج الإجمالي تكون مساوية إلى تعويضات المشتغلين + المستلزمات السلعية والخدمية + تخصيصات استهلاك رأس المال الثابت.
  2. الإنفاق الإستهلاكي الخاص: ويمثل قيمة إنفاق الأسر المعيشية على السلع الاستهلاكية والخدمات (مواد غذائية ومسكن وملابس ومعدات وأجهزة منزلية وخدمات نقل وتعليم وصحة... الخ).
  3. التخير في الخزين: يشمل التخير في مخزون السلع الإستهلاكية والسلع الوسيطة والسلع الرأسمالية ويتم احتسابه كمتبقي .
  4. إجمالي تكوين رأس المال الثابت: يمثل إنفاق الأنشطة الإقتصادية على امتلاك الموجودات الثابتة من إنشاءات وأبنية سكنية وغير سكنية ومكائن والآت ووسائل نقل وحيوانات إنتاجية ونباتات وحسب القطاعين (العام والخاص) .
  5. الصادرات من السلع والخدمات: هي قيمة السلع المصدرة كالنفط الخام والمنتجات النفطية والسلع الأخرى التي يصدرها العراق بالإضافة إلى الخدمات المصدرة مثل النقل والتأمين والشحن ... الخ .
  6. الإستيرادات من السلع والخدمات: هي السلع المستوردة (سلع استهلاكية، سلع وسيطة، سلع رأسمالية) بالإضافة إلى استيرادات الخدمات من نقل وشحن وتأمين .
- (أن مجموع الفقرات الخمسة المذكورة اعلاه مطروحاً منها الفقرة (6) تكون مساوية إلى الإنفاق على الناتج المحلي الإجمالي بسعر السوق).



**الحساب الثاني:- حساب الدخل القومي المتاح وتخصيصاته :**

يتكون هذا الحساب من جانبين الجانب الأول هو جانب الموارد ويتضمن مؤشر الدخل القومي المتاح ويمكن التوصل الى هذا المؤشر من حساب الناتج المحلي الإجمالي بسعر السوق بعد إضافة صافي عوائد عوامل الإنتاج من الخارج والتي يقصد بها الفرق بين عوائد عوامل الإنتاج الوطنية في الخارج وعوائد عوامل الإنتاج الأجنبية في الداخل وتتمثل هذه العوائد بالفوائد والأرباح.

أن إضافة صافي عوائد عوامل الإنتاج إلى الناتج المحلي الإجمالي يوصلنا للدخل القومي بأسعار السوق وبإضافة صافي التحويلات الجارية من العالم الخارجي والتي تكون مساوية إلى الفرق بين التحويلات الجارية المستلمة من العالم الخارجي كإعانات الإغاثة والكوارث ... الخ والتحويلات الجارية المدفوعة إلى العالم الخارجي يتم التوصل إلى الدخل القومي المتاح. إن الفئتين الأخيرتين تُعرف بإنها صافي عوائد عوامل الإنتاج من الخارج وصافي التحويلات الجارية من العالم الخارجي .

أما الجانب الثاني في هذا الحساب فهو جانب الاستخدامات أي أوجه استخدام الدخل القومي المتاح ، والذي يتوزع بين الإنفاق الاستهلاكي (حكومي + خاص) بالإضافة إلى الادخار وقد تمت الإشارة أثناء التعرض إلى الحساب الأول إلى آلية احتساب الإنفاق الاستهلاكي سواء الخاص أو الحكومي.

أما الادخار فيحسب على انه متبقي بين طرفي الحساب أي بعد استبعاد الإنفاق الاستهلاكي من الدخل القومي المتاح أي أن الدخل القومي يوزع بين الاستهلاك والإدخار.

**الحساب الثالث:- حساب تمويل رأس المال :**

يتكون هذا الحساب من جانب الموارد أي مصادر تمويل تكوين رأس المال وهذه المصادر هي:-

1. الادخار وينقل هذا من الحساب الذي قبله.
2. تخصيصات استهلاك رأس المال الثابت وينقل هذا أيضاً من الحساب الأول.
3. صافي التحويلات الرأسمالية من العالم الخارجي وتساوي الفرق بين التحويلات الرأسمالية المستلمة من العالم الخارجي والتحويلات الرأسمالية المدفوعة إلى العالم الخارجي.

أما جانب استخدام هذه المصادر فيكون بالشكل الآتي:-

1. إجمالي تكوين رأس المال الثابت وقد تمت الإشارة إلى كيفية احتسابه من خلال عرض الحساب الأول.
2. التغيير في المخزون ويشمل التغيير في مخزون السلع الاستهلاكية والسلع الوسيطة والسلع الرأسمالية وقد تمت الإشارة إلى كيفية احتسابها في الحساب الأول.
3. صافي الإقراض والإقتراض إلى العالم الخارجي ويحسب على انه متبقي من طرفي الحساب.

### الحساب الرابع:- حساب العالم الخارجي :

هذا الحساب يعكس علاقة الدولة الاقتصادية مع العالم الخارجي ويتكون هذا الحساب من جانب الموارد والذي يتضمن الصادرات من السلع والخدمات وعوائد عوامل الإنتاج من الخارج والتحويلات الجارية المستلمة من العالم الخارجي أما جانب الاستخدامات أي كيفية التصرف بهذه الموارد فيكون على شكل إستيرادات من السلع والخدمات وعوائد عوامل الإنتاج المدفوعة للعالم الخارجي والتحويلات الجارية إلى العالم الخارجي.

أما فائض الدولة من العمليات الجارية مع العالم الخارجي فيكون متبقي بين طرفي الحساب .

### 3\_ مصادر البيانات

1. تقارير الناتج المحلي الإجمالي والدخل القومي 2021 – 2022 .
2. تقارير إجمالي تكوين رأس المال الثابت 2021 – 2022 .
3. نتائج مسح رصد وتقييم الفقر في العراق SWIFT 2017 - 2018.
4. الأرقام القياسية لأسعار المستهلك 2021 – 2022 .
5. ميزان المدفوعات العراقي 2021 – 2022 .
6. الحسابات الختامية للدولة 2021 .
7. الحسابات الختامية للدولة 2022 .

### 4\_ تحليل النتائج (جدول رقم 1) .

أولاً: الناتج المحلي الإجمالي بسعر السوق (الحساب الأول) :

#### 1. الناتج المحلي الإجمالي بسعر السوق :

شهد الناتج المحلي الإجمالي بأسعار السوق ارتفاعاً سنة 2022 مقارنةً بسنة 2021 إذ بلغ الناتج المحلي الإجمالي بسعر السوق (375446.3) مليار دينار سنة 2022 بعد ان كان (281641.3) مليار دينار سنة 2021 وبنسبة ارتفاع بلغت (33.3%) .

#### 2. تعويضات المشتغلين:

بلغت تعويضات المشتغلين (88405.0) مليار دينار سنة 2022 بعد ان كانت (83171.7) مليار دينار سنة 2021 وبنسبة ارتفاع مقدارها (6.3%) .

### 3. فائض العمليات:

بلغ فائض العمليات (280683.4) مليار دينار سنة 2022 بعد أن كان (188853.8) مليار دينار سنة 2021 ، وبنسبة ارتفاع مقدارها (48.6%) .

### 4. تخصيصات استهلاك رأس المال الثابت:

بلغت هذه التخصيصات (47601.3) مليار دينار سنة 2022 حيث ارتفعت بنسبة (48.6%) عن ما كانت عليه في سنة 2021 والتي بلغت (32027.8) مليار دينار.

### 5. الضرائب غير المباشرة:

تتكون هذه الفقرة من جميع الرسوم والضرائب غير المباشرة المفروضة على الإنتاج المحلي والرسوم المفروضة على الإستيرادات (رسوم الكمارك).

بلغت الضرائب غير المباشرة (2715.7) مليار دينار سنة 2022 ، إذ ارتفعت بنسبه مقدارها (12.1%) عن ما كانت عليه في سنة 2021 والتي بلغت (2423.2) مليار دينار.

### 6. الإعانات:

بلغت قيمة الإعانات (43959.1) مليار دينار سنة 2022، إذ ارتفعت بنسبه مقدارها (77.0%) عن سنة 2021 والبالغة (24835.3) مليار دينار .

### ثانياً: الإنفاق على الناتج المحلي الإجمالي (الحساب الأول):

يتكون الإنفاق على الناتج المحلي الإجمالي من الفقرات التالية:

#### 1. الإنفاق الاستهلاكي الحكومي:

بلغ الإنفاق الاستهلاكي الحكومي (57375.0) مليار دينار سنة 2022 في حين كان (53870.1) مليار دينار سنة 2021 وبنسبة ارتفاع مقدارها (6.5%) .

#### 2. الإنفاق الاستهلاكي الخاص:

بلغ الإنفاق الاستهلاكي الخاص (132194.4) مليار دينار سنة 2022 في حين بلغ (122665.4) مليار دينار سنة 2021، وبنسبة ارتفاع مقدارها (7.8%).

**3. إجمالي تكوين رأس المال:**

بلغ إجمالي تكوين رأس المال الثابت ( 40,364,9 ) مليار دينار سنة 2022 بعد ان كان ( 30774.8 ) مليار دينار سنة 2021، وبنسبة ارتفاع مقدارها ( 31.2 %).

**4. الصادرات من السلع والخدمات:**

بلغت قيمة الصادرات من السلع والخدمات ( 185535.0 ) مليار دينار سنة 2022 بعد ان كانت ( 113477.7 ) مليار دينار سنة 2021، وبنسبة ارتفاع مقدارها ( 63.5 %).

**5. الاستيرادات من السلع والخدمات:**

بلغت قيمة الإستيرادات من السلع والخدمات ( 100975.8 ) مليار دينار سنة 2022 بعد ان كانت ( 73525.0 ) مليار دينار سنة 2021، وبنسبة ارتفاع مقدارها ( 37.3 %).

الحساب الأول:- حساب الناتج المحلي الإجمالي والإنفاق عليه بأسعار السوق لسنتي (2021 - 2022) (مليون دينار)

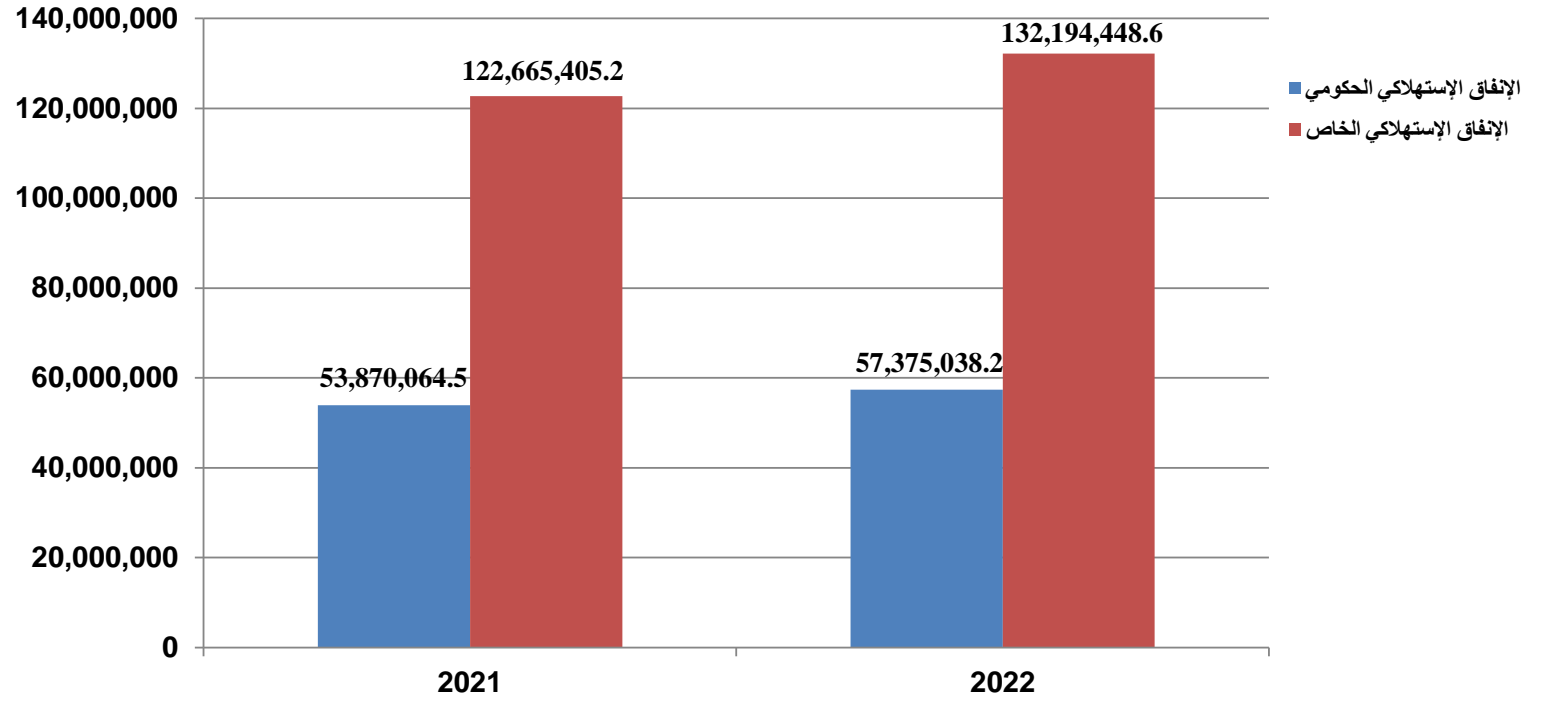
First account : Gross Domestic Product and Expenditure Outlays at Market Prices for the years (2021 - 2022) (million ID)

Table (1)

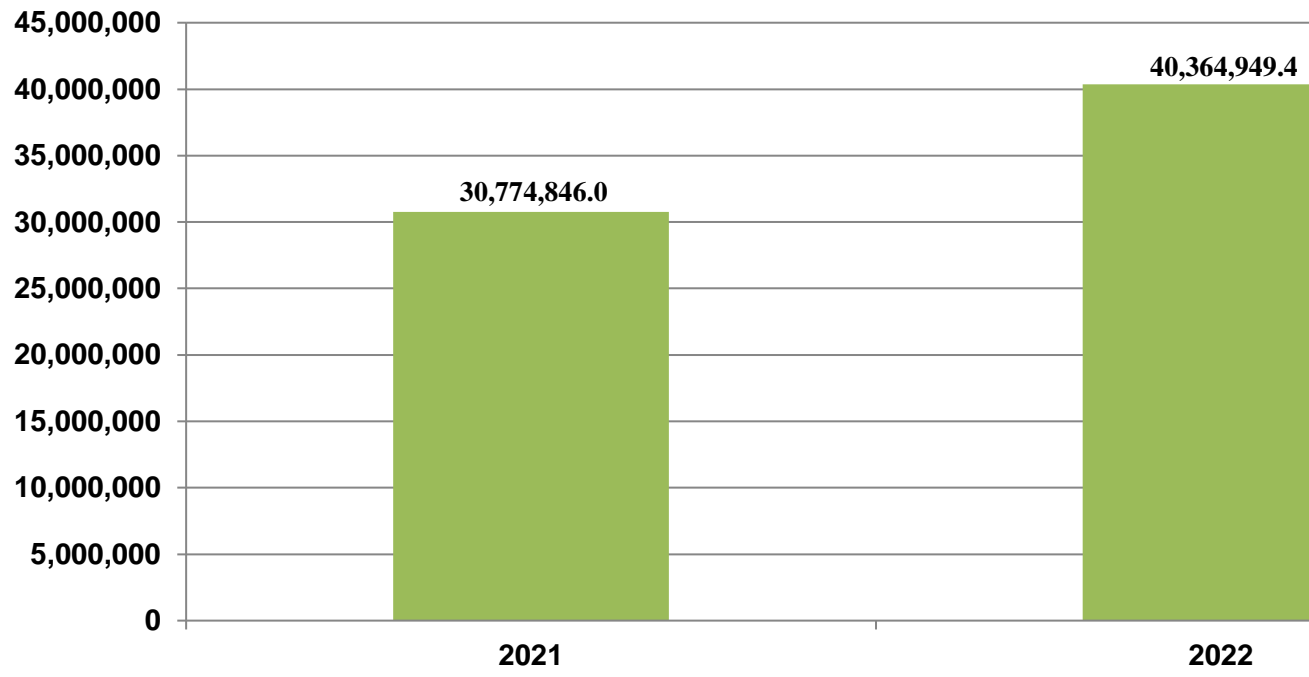
جدول (1)

Indicators	معدل لتغير السنوي (%) (2022/2021)	2022	2021	المؤشرات
Compensation of employees	6.3	88,405,036.4	83,171,727.3	تعويضات المشتغلين
Operating surplus	48.6	280,683,418.7	188,853,762.9	فائض العمليات
Consumption of fixed capita	48.6	47,601,281.5	32,027,831.1	تخصيصات استهلاك رأس المال الثابت
Indirect taxes	12.1	2,715,658.5	2,423,232.5	الضرائب غير المباشرة
(-)Subsidies	77.0	43,959,123.7	24,835,269.2	(-) الإعانات
<b>Gross Domstic Product at market prices</b>	<b>33.3</b>	<b>375,446,271.4</b>	<b>281,641,284.6</b>	<b>الناتج المحلي الإجمالي بسعر السوق</b>
Government final consumption expenditure	6.5	57,375,038.2	53,870,064.5	الإنفاق الاستهلاكي الحكومي
A- Government final consumption expenditure Individual	9.1	19,280,647.1	17,666,958.6	أ- الإنفاق الاستهلاكي الحكومي الفردي
B- Government final consumption expenditure Collective	5.2	38,094,391.1	36,203,105.9	ب- الإنفاق الاستهلاكي الحكومي الجماعي
Private final consumption expenditure	7.8	132,194,448.6	122,665,405.2	الإنفاق الاستهلاكي الخاص
Change in stocks	77.3	60,952,577.2	34,378,248.9	التغير في الخزين
Gross fixed capital formation	31.2	40,364,949.4	30,774,846.0	اجمالي تكوين رأس المال الثابت
Exports of goods and services	63.5	185,535,048.0	113,477,725.0	الصادرات من السلع والخدمات
Imports of goods and services	37.3	100,975,790.0	73,525,005.0	ناقصاً:الإستيرادات من السلع والخدمات
<b>Expenditures on GDP</b>	<b>33.3</b>	<b>375,446,271.4</b>	<b>281,641,284.6</b>	<b>الإنفاق على الناتج المحلي الإجمالي</b>

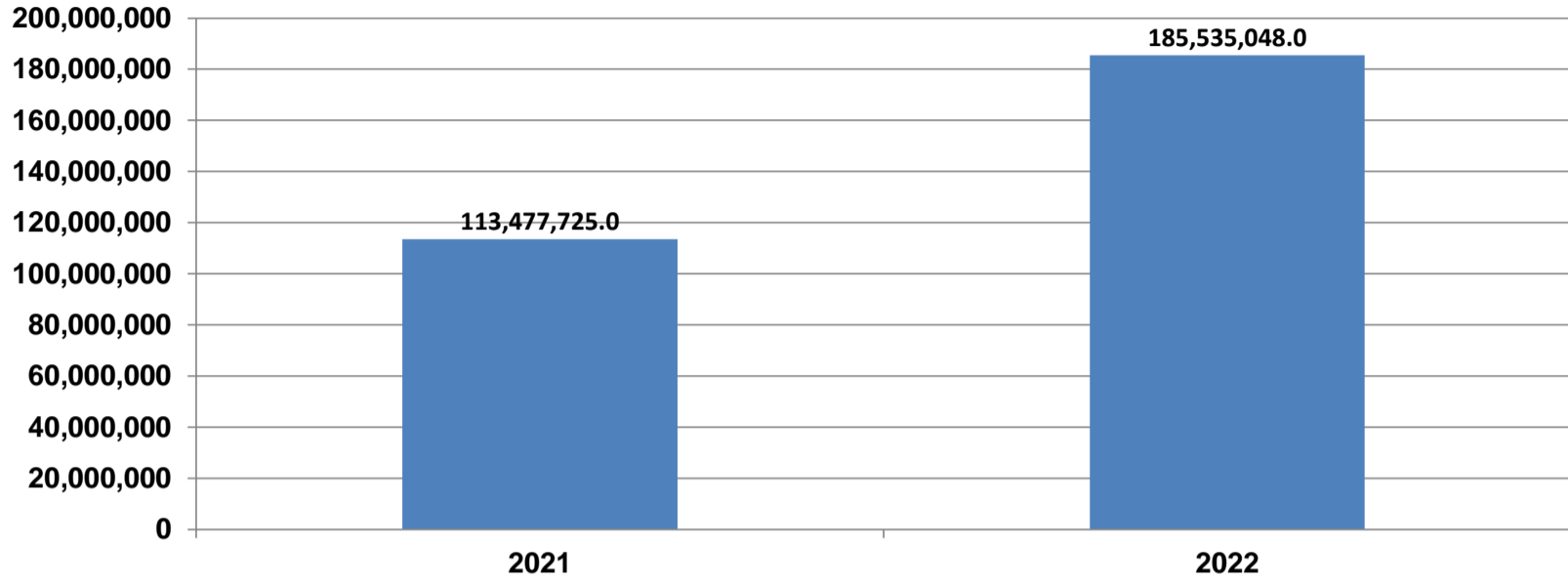
شكل (1) : الإنفاق الإستهلاكي الحكومي والخاص لسنتي (2022-2021) (مليون دينار)  
Figure(1): Government & Private Final consumption Expenditure (2021 - 2022)  
(million ID)



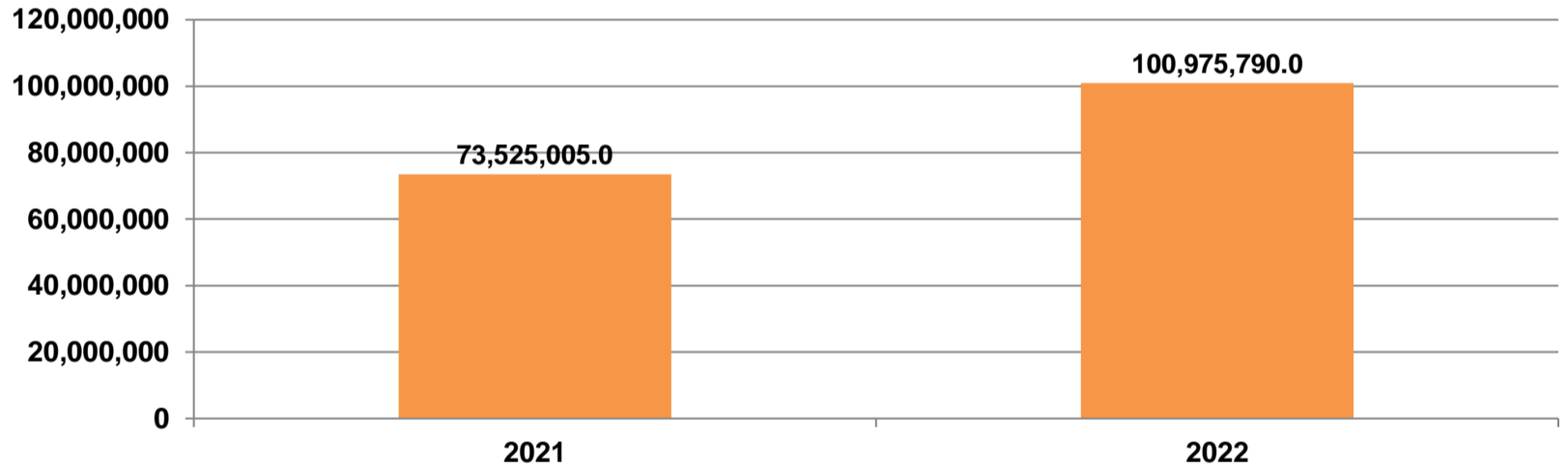
شكل (2) : إجمالي تكوين رأس المال الثابت لسنتي (2022 - 2021) (مليون دينار)  
Figure(2): Gross fixed capital formation (2021- 2022) (million ID)



شكل (3) : الصادرات من السلع والخدمات لسنتي (2022-2021) (مليون دينار)  
Figure(3): Exports of Goods and services (2021- 2022) (million ID)



شكل (4) : الاستيرادات من السلع والخدمات لسنتي (2022-2021) (مليون دينار)  
Figure (4) : Imports of Goods and services (2021- 2022) (million ID)



الحساب الثاني : حساب الدخل القومي المتاح وتخصيصاته لسنتي (2021 - 2022) (مليون دينار)

Second account : National Disposable Income and Allocations for the years (2020 - 2021) (Million ID)

Table (2)

جدول (2)

Indicators	2022	2021	المؤشرات
Compensation of employees	88,405,036.4	83,171,727.3	تعويضات المشتغلين
Operating surplus	280,683,418.7	188,853,762.9	فائض العمليات
Net income from abroad	-1,381,452.0	-2,993,090.0	صافي عوائد عوامل الإنتاج من الخارج
Indirect taxes	2,715,658.5	2,423,232.5	الضرائب غير المباشرة
(-)Subsidies	43,959,123.7	24,835,269.2	(-) الاعانات
Net current transfer from abroad	1,516,064.0	-1,342,700.0	صافي التحويلات الجارية الاخرى من العالم الخارجي
<b>National Disposable Income</b>	<b>327,979,601.9</b>	<b>245,277,663.5</b>	<b>الدخل القومي المتاح</b>
Government final consumption expenditure	57,375,038.2	53,870,064.5	الإنفاق الاستهلاكي الحكومي
Private final consumption expenditure	132,194,448.6	122,665,405.2	الإنفاق الإستهلاكي الخاص
Saving	138,410,115.1	68,742,193.8	الإدخار
<b>National Expenditure</b>	<b>327,979,601.9</b>	<b>245,277,663.5</b>	<b>الإنفاق القومي</b>



الحساب الثالث : حساب تمويل رأس المال لسنتي (2021 - 2022) (مليون دينار)

third account : Gross Capital Finance Account for the years (2021- 2022) (Million ID)

Table (3)

جدول (3)

Indicators	2022	2021	المؤشرات
Saving	138,410,115.1	68,742,193.8	الإدخار
Consumption of fixed capita	47,601,281.5	32,027,831.1	تخصيصات استهلاك رأس المال الثابت
Net capital transfers from abroad	0.0	0.0	صافي التحويلات الرأسمالية من العالم الخارجي
Finance accumulation	186,011,396.6	100,770,024.9	تمويل التراكم
Gross fixed capital formation	40,364,949.4	30,774,846.0	اجمالي تكوين رأس المال الثابت
Change in stocks	60,952,577.2	34,378,248.9	التغير في المخزون
Net lending (+) Borrowing (-) from abroad	84,693,870.0	35,616,930.0	صافي الإقراض والإقتراض إلى العالم الخارجي
Gross accumulation	186,011,396.6	100,770,024.9	التراكم الاجمالي

الحساب الرابع : حساب العالم الخارجي لسنتي (2021 - 2022) (مليون دينار)

Forth account : Rest of the World Account for the years (2021 - 2022) (Million ID)

Table (4)

جدول (4)

Indicators	2022	2021	المؤشرات
Export of goods and services	185,535,048.0	113,477,725.0	الصادرات من السلع والخدمات
Income receivable from abroad	2,106,926.0	685,270.0	عوائد عوامل الإنتاج المستلمة من الخارج
Net current transfer from abroad	1,516,064.0	-1,342,700.0	صافي التحويلات الجارية الأخرى من العالم الخارجي
Current revenue	189,158,038.0	112,820,295.0	الإيرادات الجارية
Imports of goods and services	100,975,790.0	73,525,005.0	الإستيرادات من السلع والخدمات
Income payable to abroad	3,488,378.0	3,678,360.0	عوائد عوامل الإنتاج المدفوعة إلى الخارج
Surplus from current transactions from abroad	84,693,870.0	35,616,930.0	فائض الدولة من العمليات الجارية للعالم الخارجي
Uses of revenue	189,158,038.0	112,820,295.0	التصرف في الإيرادات